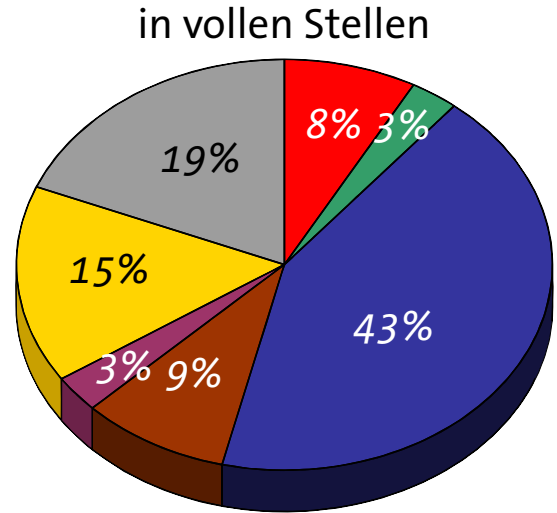
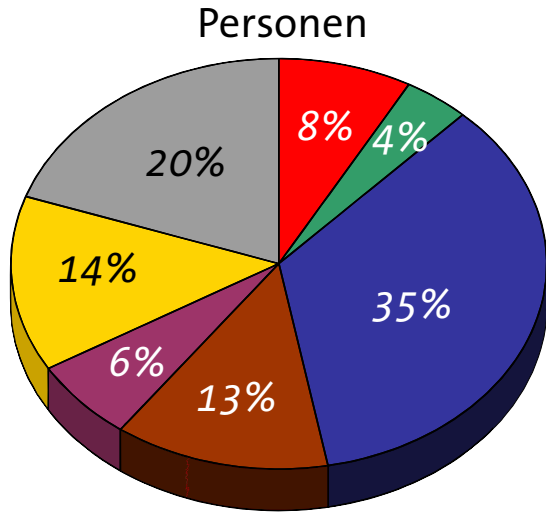


Mitarbeitende von Kirchengemeinden, Kirchenkreisen und der Landeskirche *)
Beschäftigte nach Tätigkeitsbereichen



- Kinder- und Jugendarbeit
- Kindertagesstätten
- Kirchenmusik
- sonstigeArbeitsbereiche
- Erwachsenen-/Seniorenarbeit
- Küster-/Hausmeisterdienst
- Verwaltung



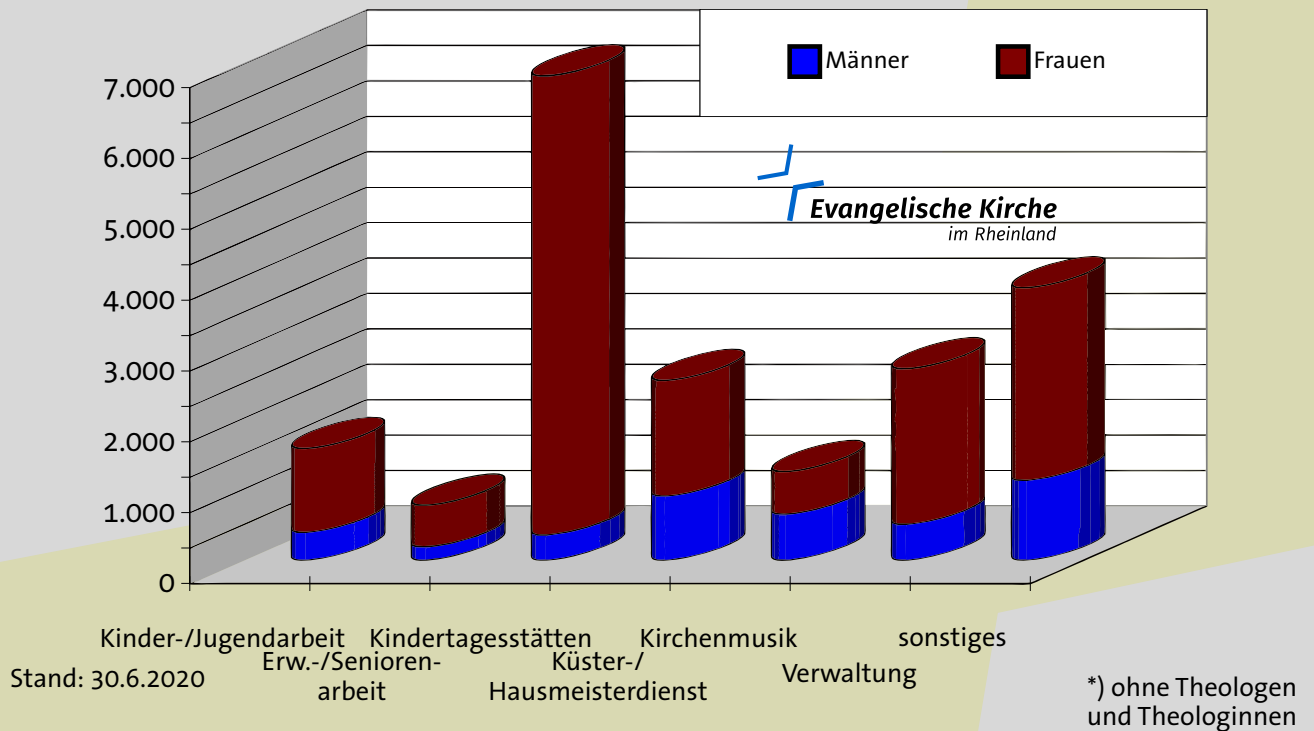
*) ohne Theologen und Theologinnen **S=19.542**

Stand: 30.6.2020

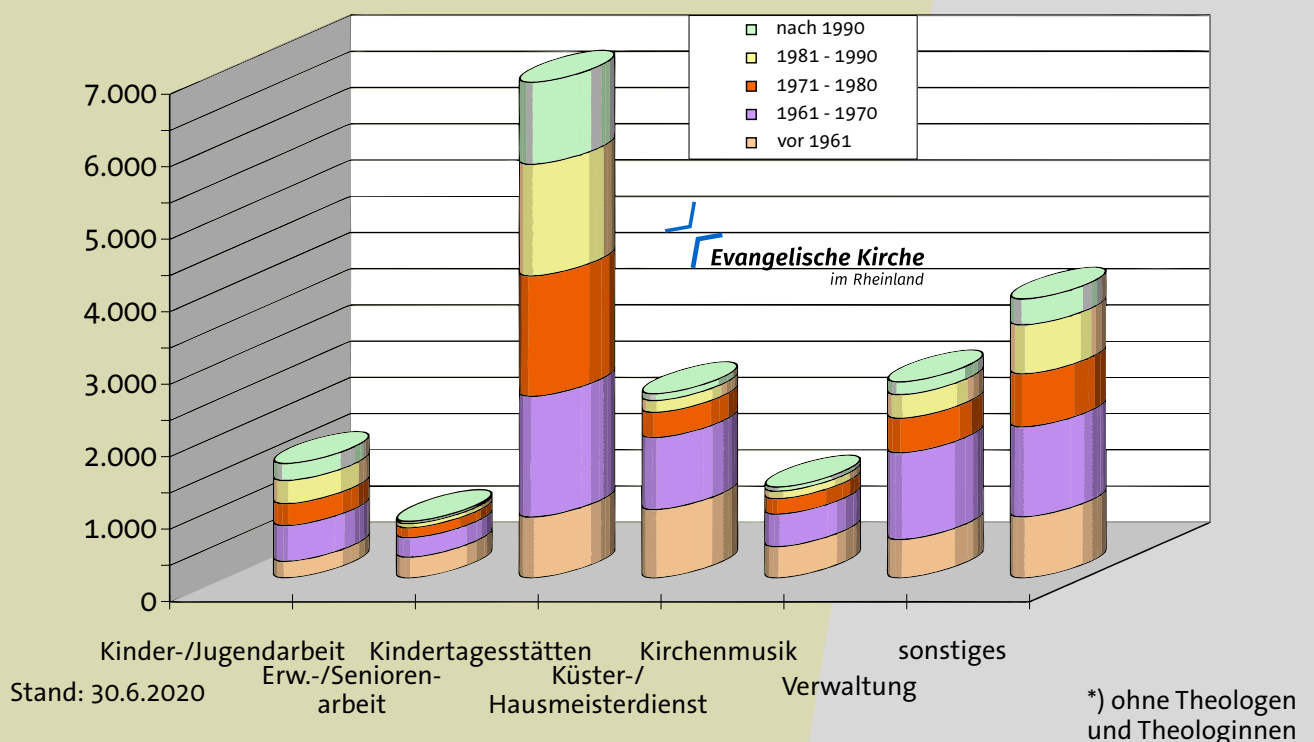
S=12.407,6

Graphik zur Administration

Mitarbeitende von Kirchengemeinden, Kirchenkreisen und der Landeskirche *) Männer und Frauen in den verschiedenen Arbeitsbereichen



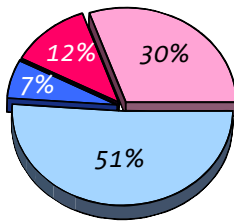
Mitarbeitende von Kirchengemeinden, Kirchenkreisen und der Landeskirche *) Altersgruppen in den verschiedenen Arbeitsbereichen



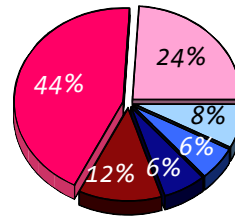
Beschäftigte im Dienst der verfassten Kirche Teilzeit- und Vollzeitbeschäftigung



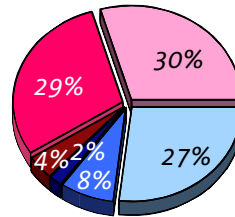
Theologen/
Theologinnen
(S=1.762)



Mitarbeitende in
Kirchenkreisen und
Kirchengemeinden
(S=18.165)



Mitarbeitende
auf landeskirchlicher Ebene
(S=1.191)

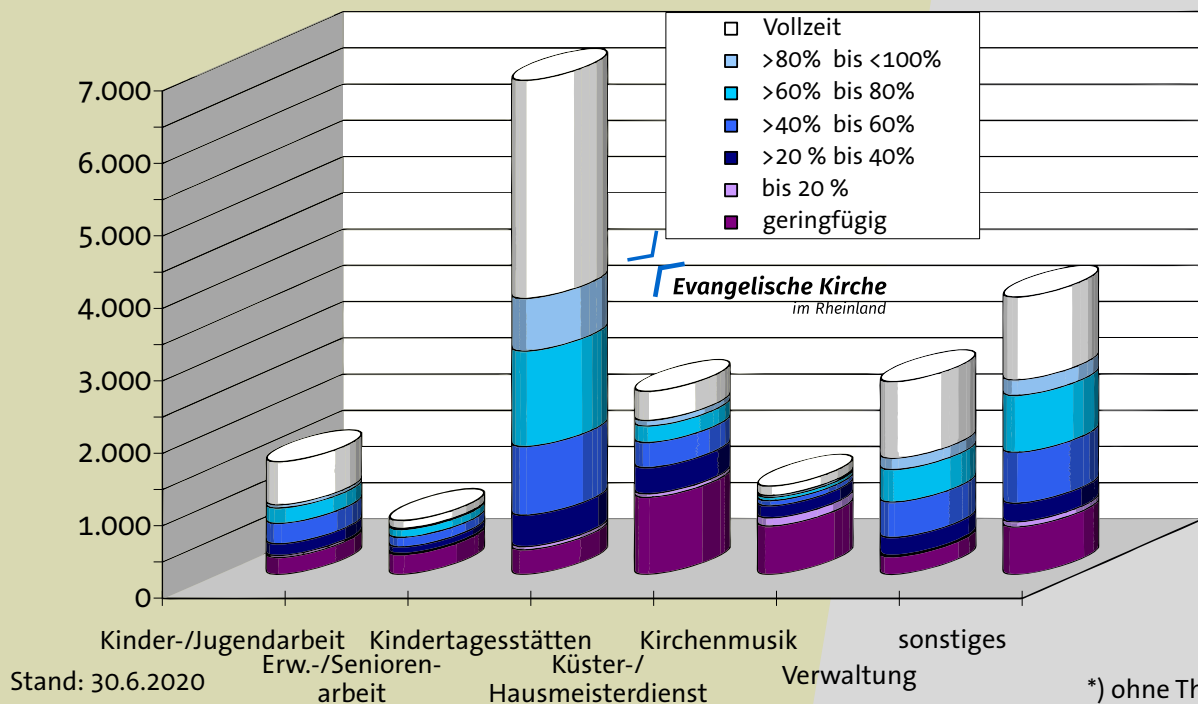


	geringfügig beschäftigt	teilzeit-*) beschäftigt	vollzeit-*) beschäftigt
Frauen			
Männer			

*) ohne geringfügig Beschäftigte

Stand: 2020

Mitarbeitende von Kirchengemeinden, Kirchenkreisen und der Landeskirche *) Teil- und Vollzeit in den verschiedenen Arbeitsbereichen



*) ohne Theologen und Theologinnen